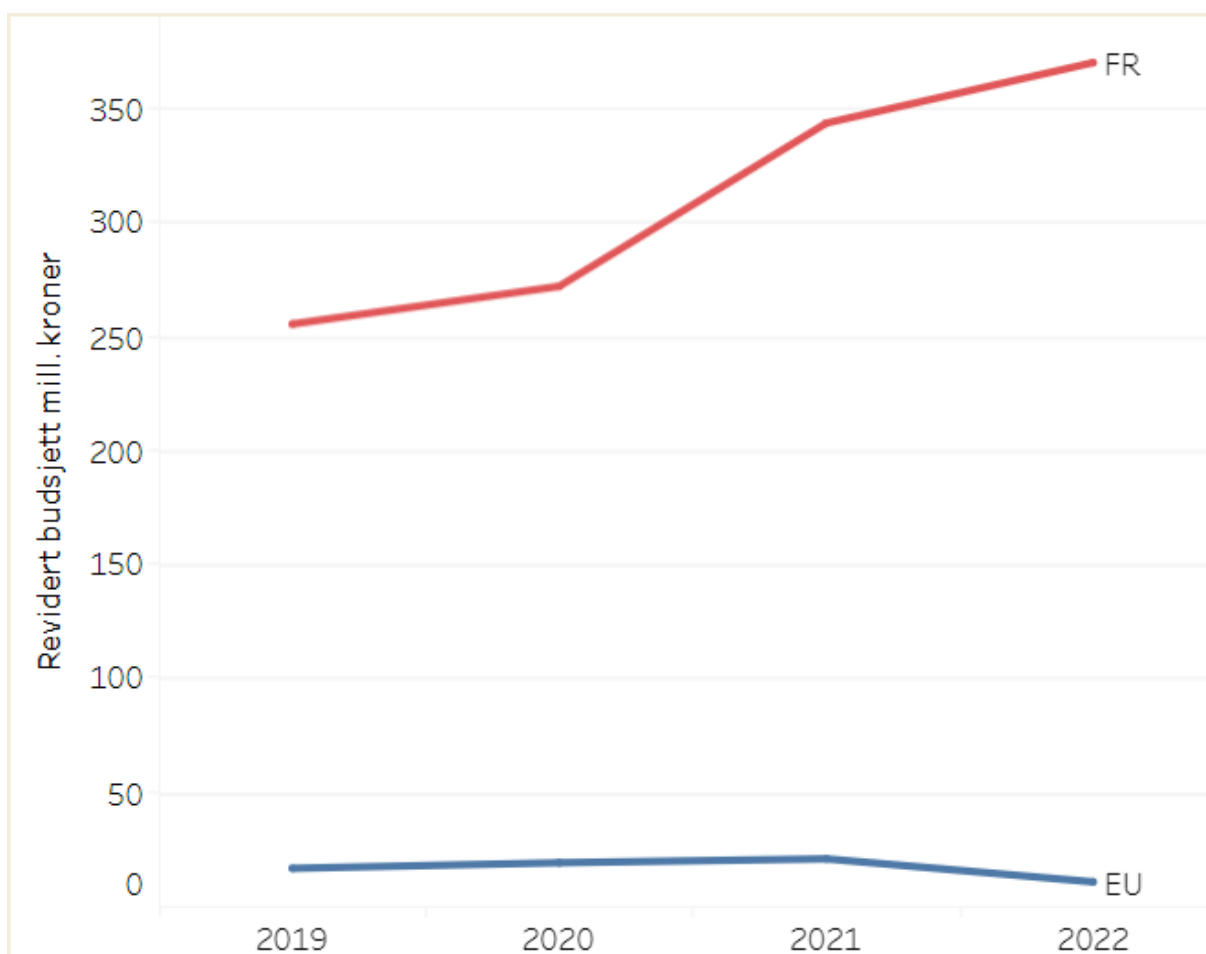


Vedlegg til porteføljegjennomgang Utdanning og kompetanse

Figurliste

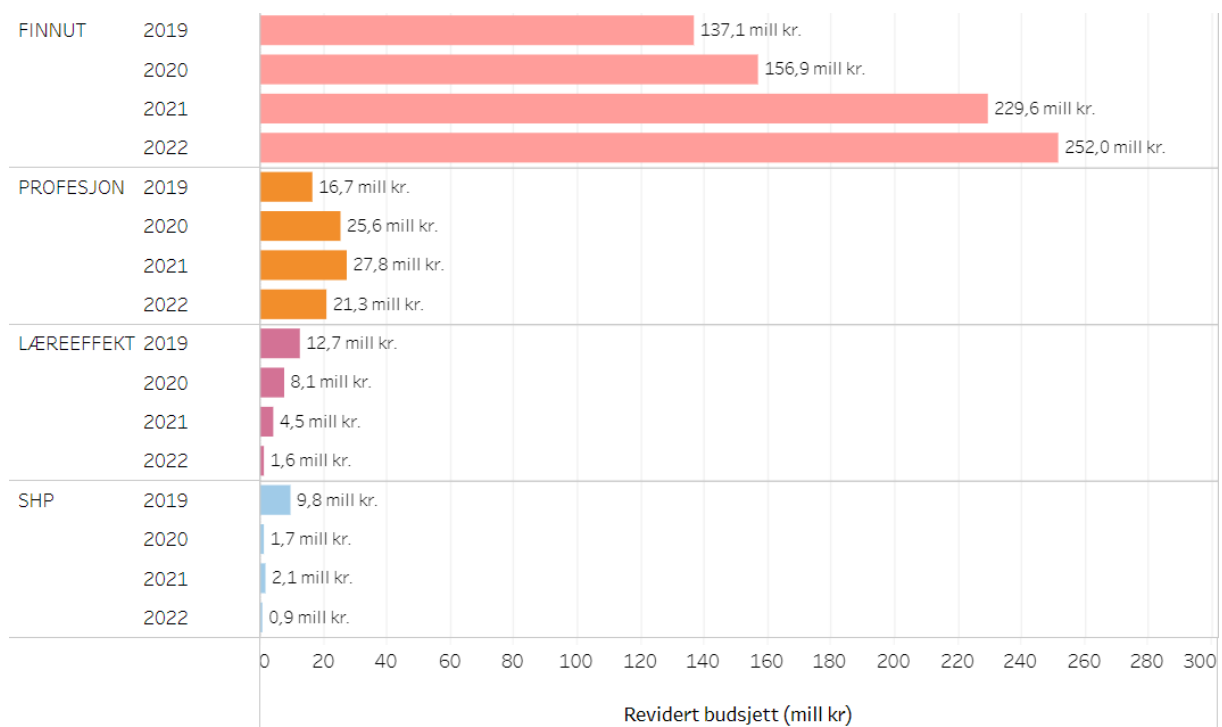
1. Forskningsrådets samlede ressursinnsats



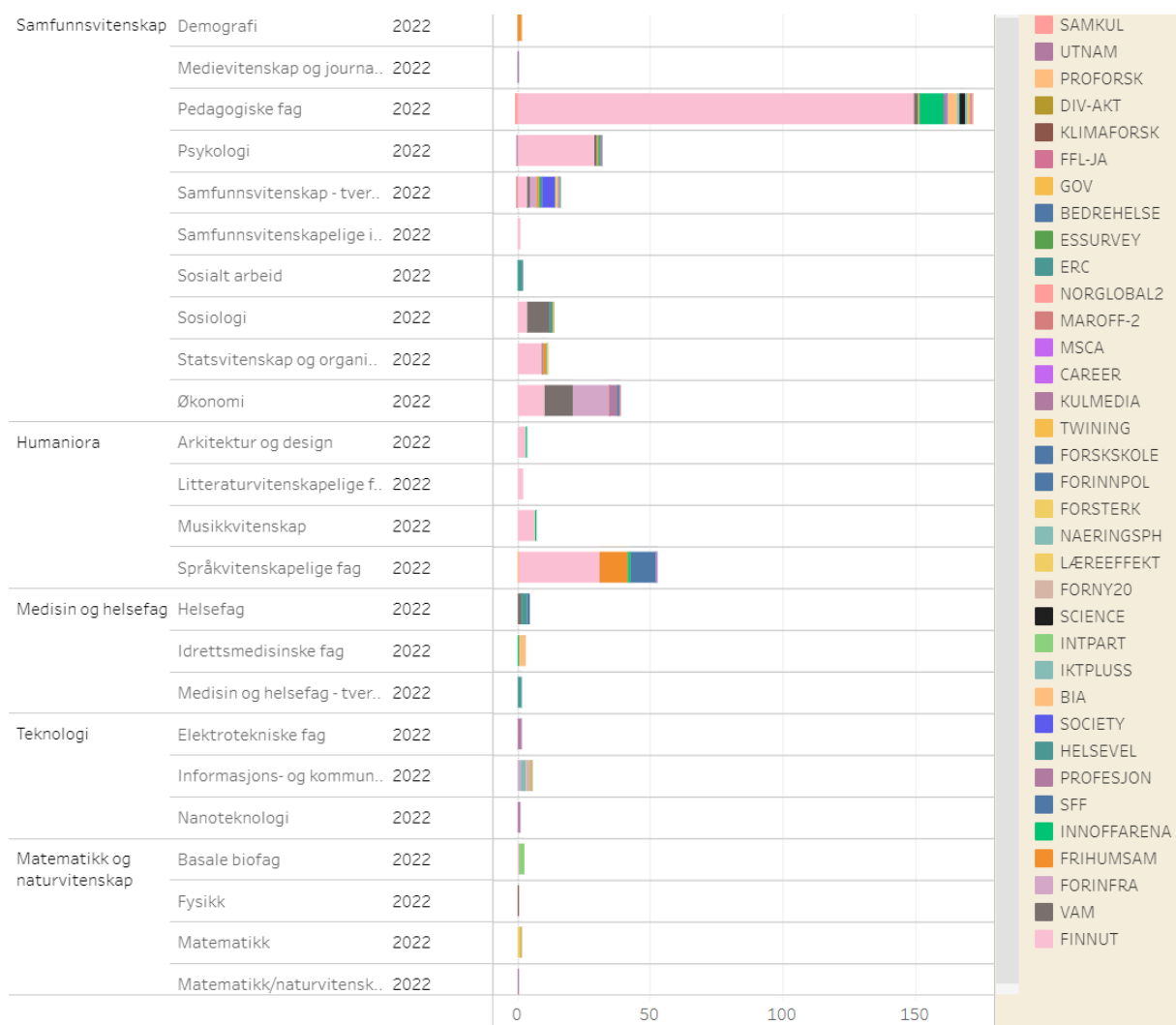
Figur 1.1 Samlet innsats innenfor Utdanning og kompetanse. Revidert budsjett. Mill. kroner. 2019-2022. Kilde: Forskningsrådet

		EU	FR	Sum
Antall prosjekter	2019	22	211	233
	2020	23	250	273
	2021	26	303	329
	2022	20	306	326
Revidert budsjett mill. kroner (merking)	2019	16,8	255,1	272,0
	2020	19,3	271,6	290,9
	2021	21,0	343,1	364,1
	2022	10,9	369,6	380,5

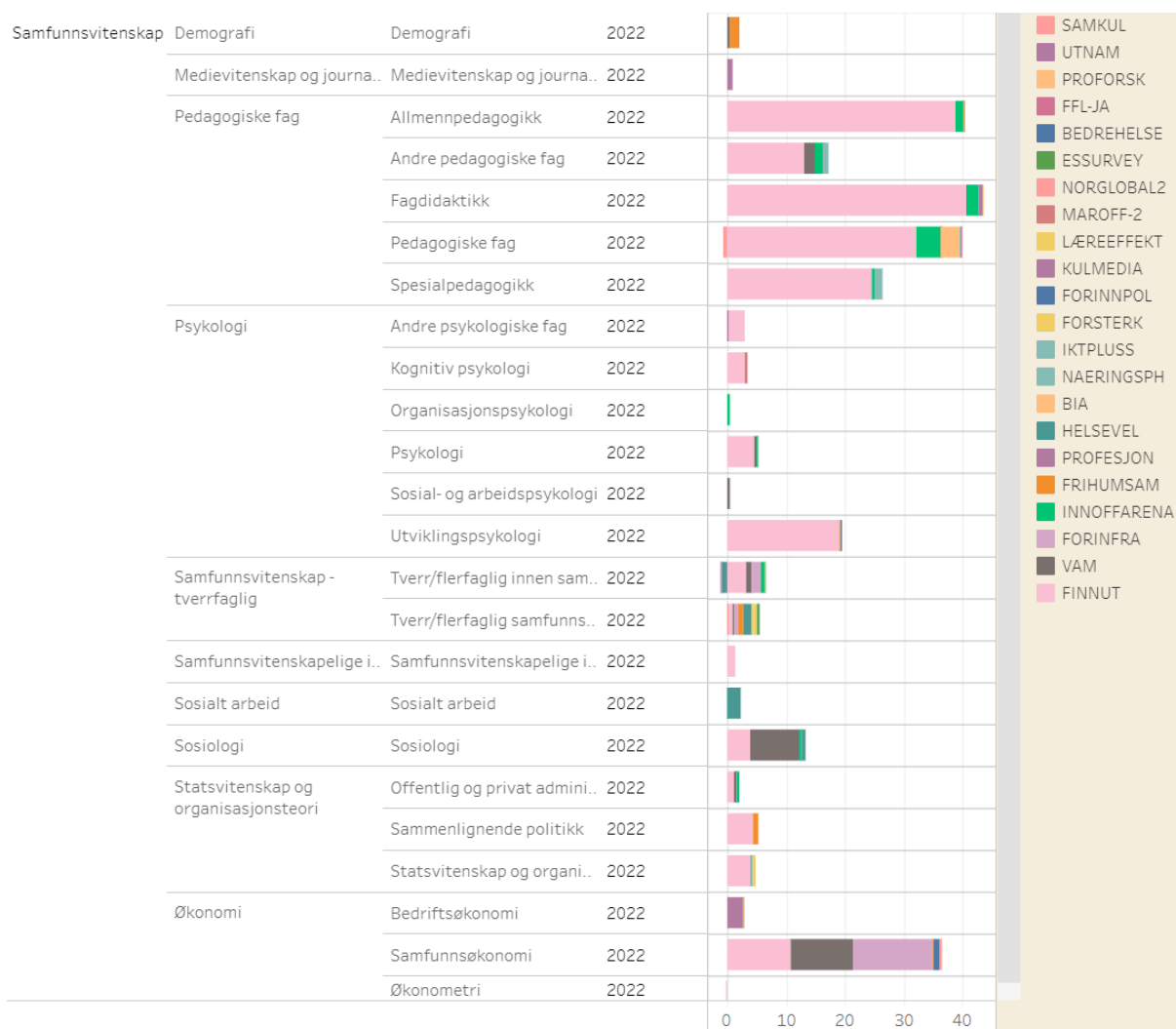
Figur 1.2 Samlet innsats innenfor Utdanning og kompetanse. Antall prosjekter. 2019-2022. Kilde: Forskningsrådet.



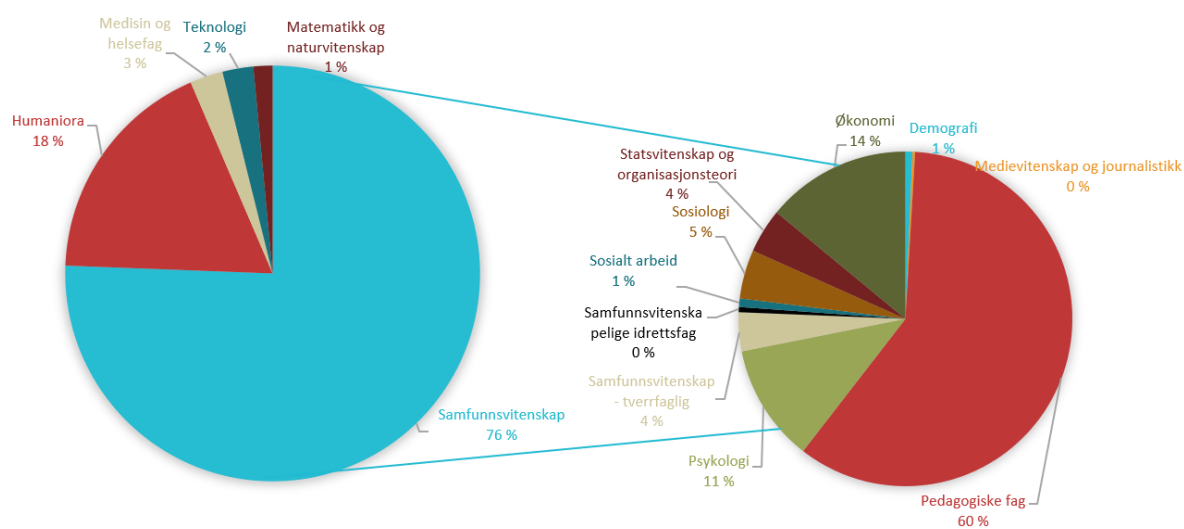
Investeringer under denne porteføljen. Figur 1.3 Måltrettet innsats innenfor Utdanning og kompetanse. Revidert budsjett. Mill. kroner. 2019-2022. Kilde: Forskningsrådet



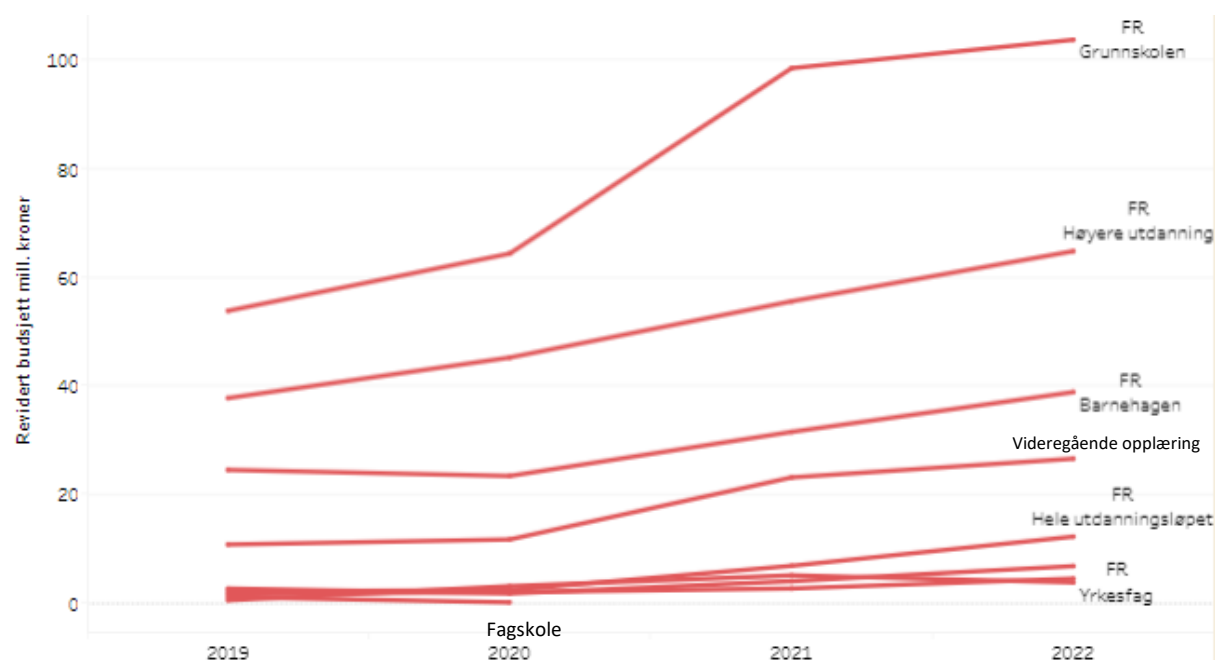
Figur 1.4. Samlet innsats innenfor Utdanning og kompetanse. Fag. Revidert budsjett. Mill. kroner. 2022. Kilde: Forskningsrådet.



Figur 1.5. Samlet innsats innenfor Utdanning kompetanse. Disipliner innen samfunnsvitenskap. Revidert budsjett. Mill. Kroner. 2022. Kilde: Forskningsrådet.



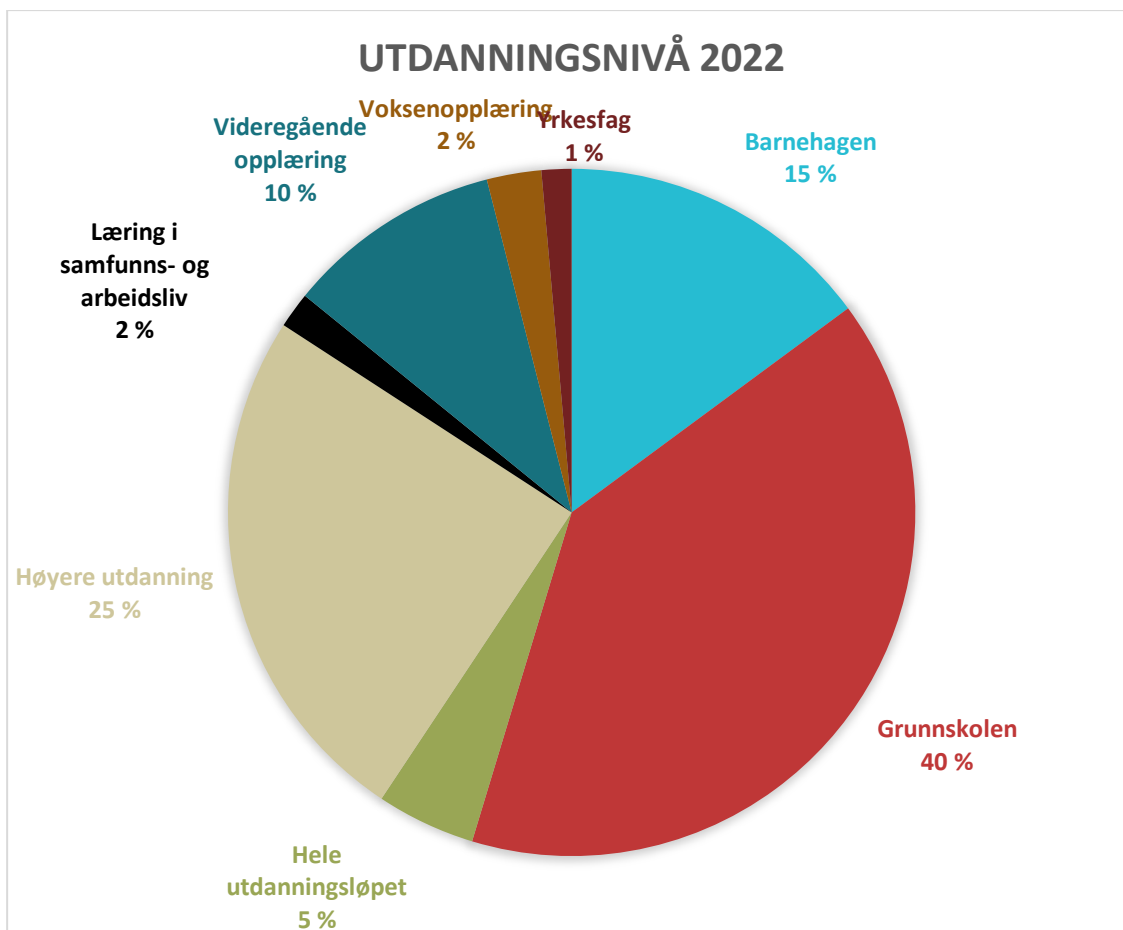
Figur 1.5.1. Samlet innsats innen fagområder og fordeling innad samfunnsvitenskap. Revidert budsjett. Mill. Kroner. 2022. Kilde: Forskningsrådet.



Figur 1.6. Målrettet innsats innenfor Utdanning kompetanse. Aktivitetsspesifikke merkinger – utdanningsnivå. Revidert budsjett. Mill. Kroner. 2019-2022. Kilde: Forskningsrådet.

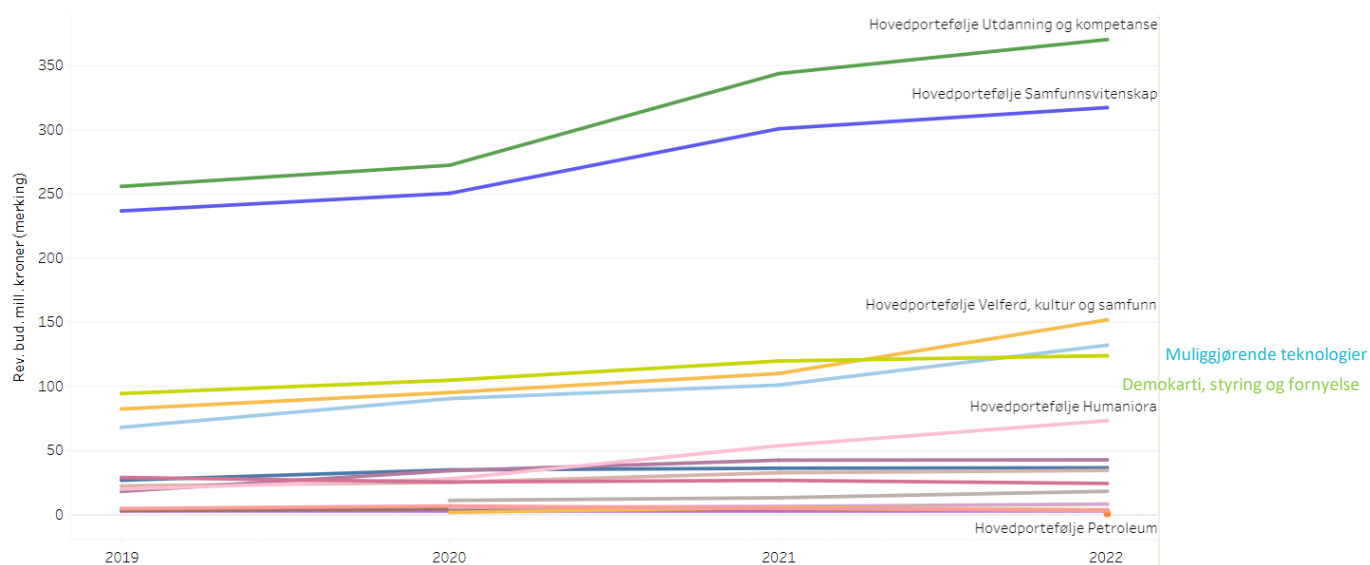
		FR								
		Barnehagen Null	Fagskoler Null	Grunnskolen Null	Hele utdanningsløpe Null	Høyere utdanning Null	Læring i samfunns-o.. Null	Videregående opplæring Null	Voksenoppl.. Null	Yrkesfag Null
Antall prosjekter	2019	16	2	51	1	36	2	18	7	3
	2020	20	2	65	2	42	3	19	7	4
	2021	23		77	8	50	7	24	8	4
	2022	23		74	9	50	8	24	4	4
Revidert budsjett mill. kroner (merking)	2019	24,4	1,0	53,7	2,0	37,6	1,5	10,7	2,5	0,4
	2020	23,3	0,0	64,2	2,3	45,1	1,9	11,6	1,6	3,0
	2021	31,4		98,4	6,7	55,4	2,6	23,0	3,9	5,0
	2022	38,7		103,6	12,1	64,7	4,4	26,5	6,7	3,7

Figur 1.6.1 Målrettet innsats innenfor Utdanning kompetanse. Aktivitetsspesifikke merkinger – utdanningsnivå. Tabell. Revidert budsjett. Mill. Kroner. 2019-2022. Kilde: Forskningsrådet.



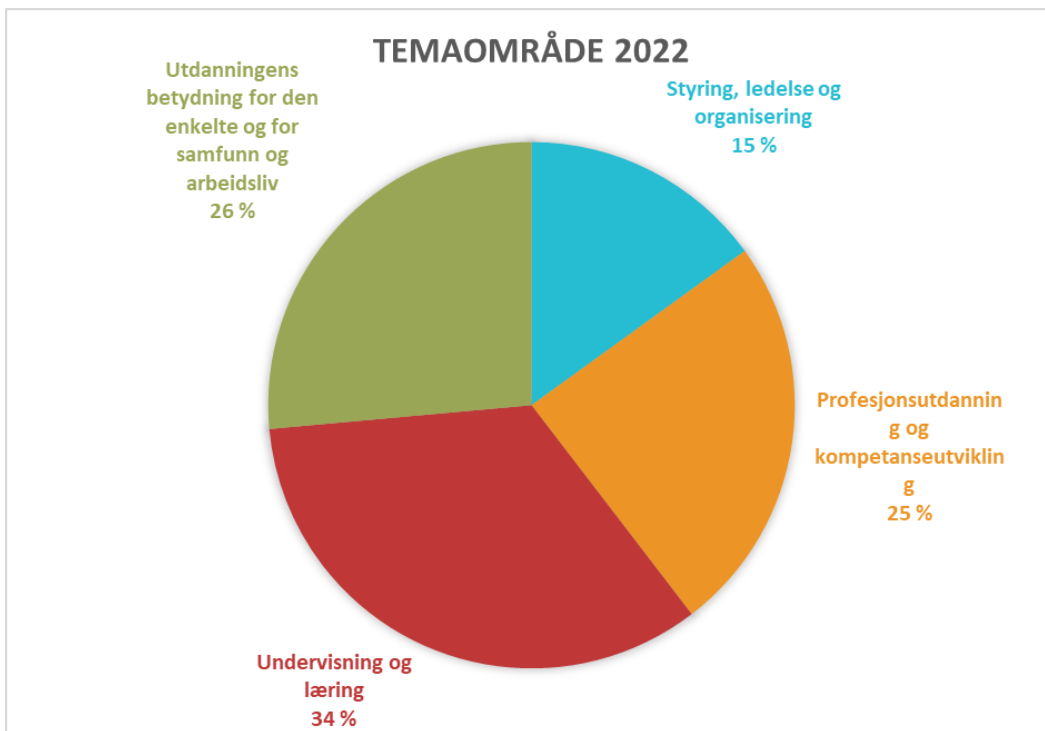
Figur 1.6.2 Målrettet innsats innenfor Utdanning kompetanse. Aktivitetsspesifikke merkinger – utdanningsnivå. Diagram. Revidert budsjett. Mill. Kroner. 2019-2022. Kilde: Forskningsrådet.

Bidrag til egen og andre porteføljer:



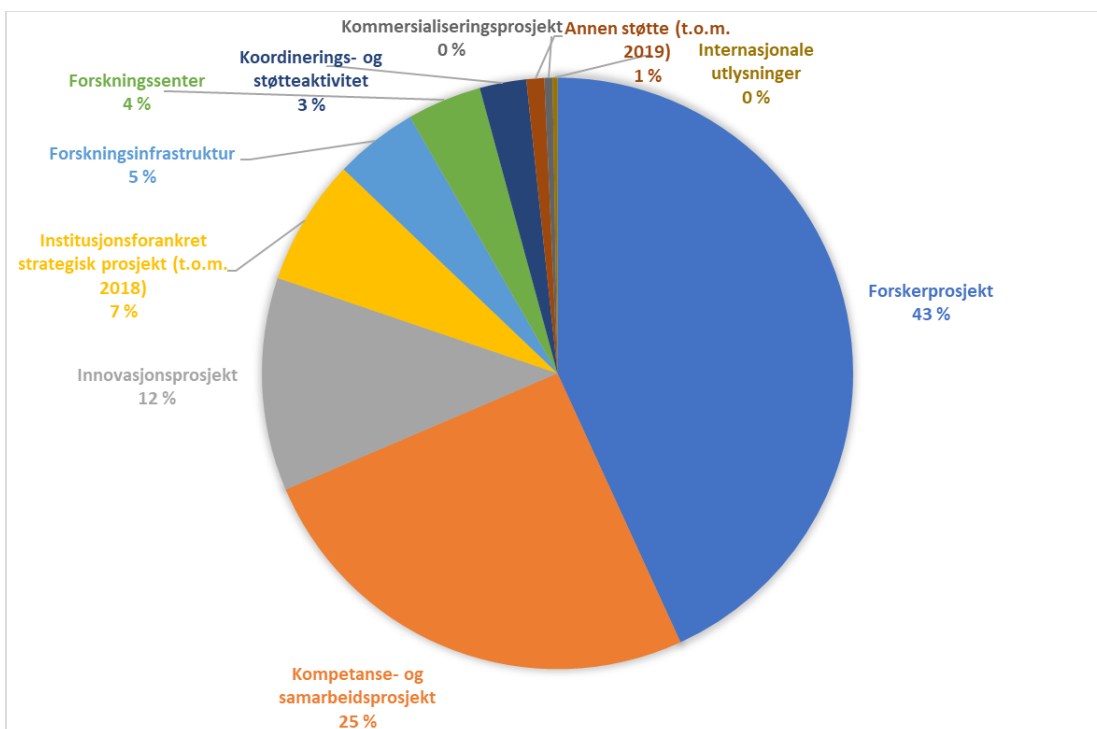
Figur 1.7 Innsats innenfor utdanning og kompetanse i egen og andre porteføljer i millioner kroner. 2019-2022. Kilde: Forskningsrådet.

Temaområder:



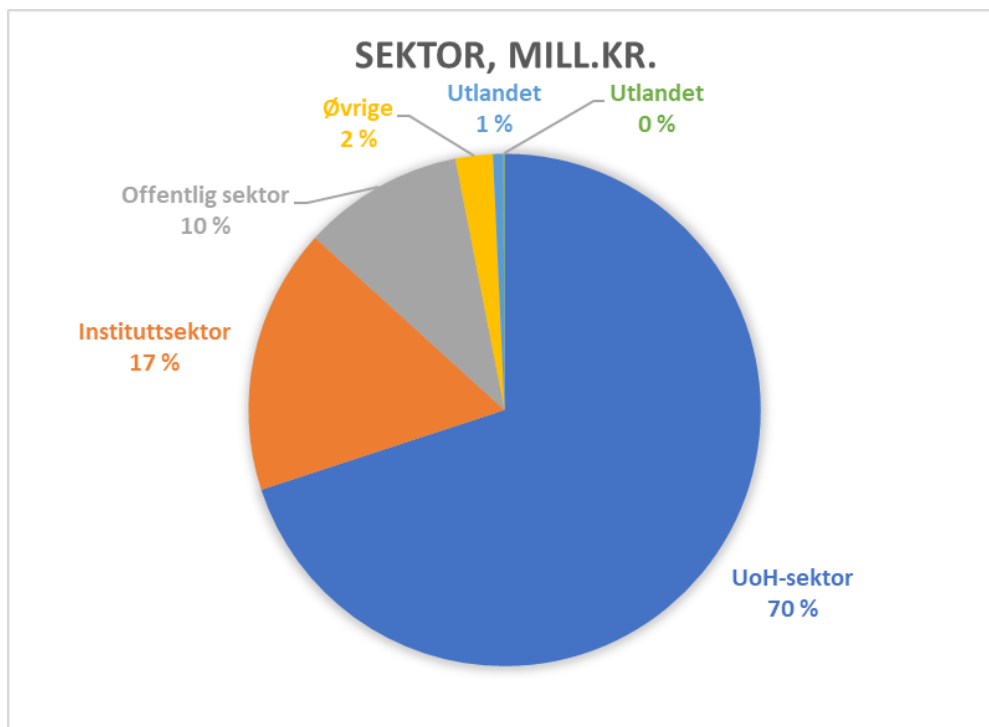
Figur 1.8 Samlet innsats innenfor Utdanning og kompetanse fordelt på temaområder. Revidert budsjett. Mill. kroner. 2022. Kilde: Forskningsrådet

Søknadstyper:



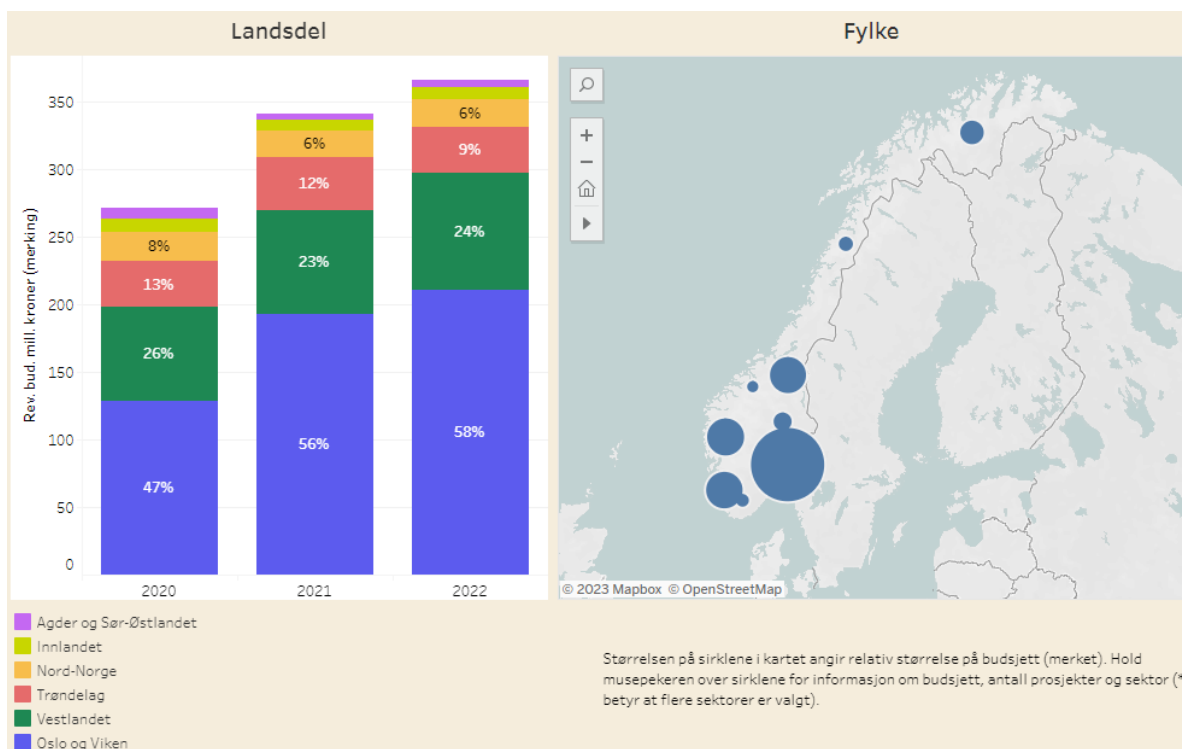
Figur 1.9 Samlet innsats innenfor Utdanning og kompetanse. Fordelt på søknadstype. Mill. kroner. 2022. Kilde: Forskningsrådet

Sektor:



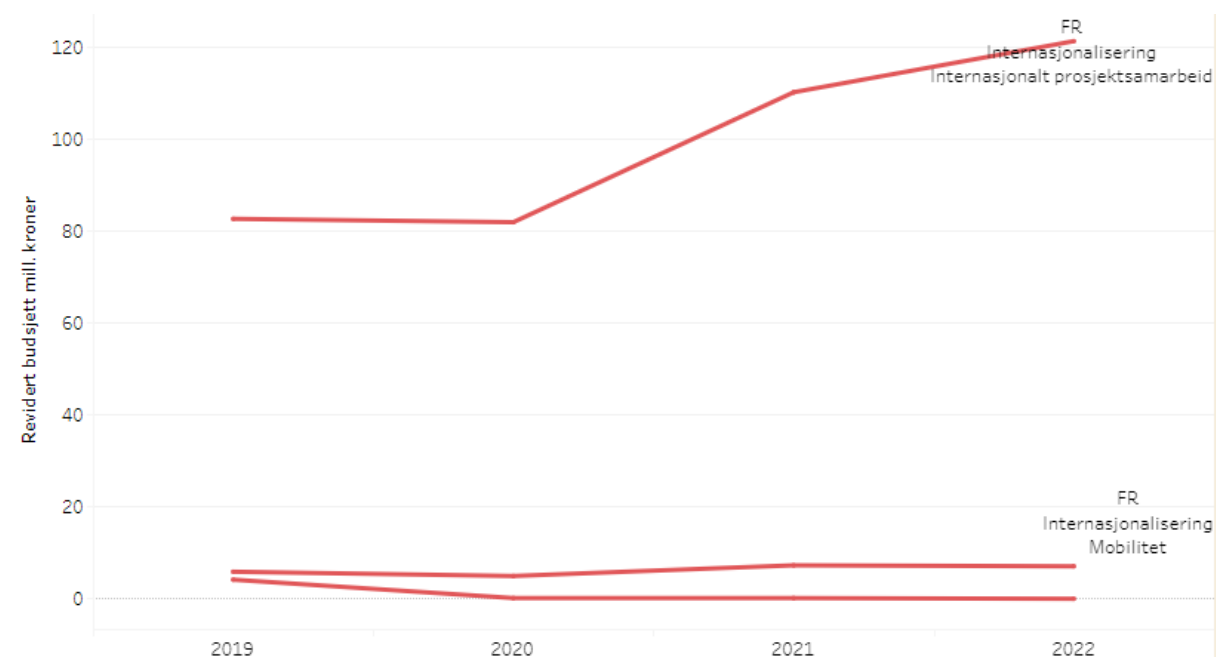
Figur 1.10 Samlet innsats innenfor Utdanning og kompetanse fordelt på sektor. Revidert budsjett. Mill. kroner. 2022. Kilde: Forskningsrådet

Regional fordeling:



Figur 1.11 Samlet innsats innenfor Utdanning og kompetanse fordelt på regioner. Revidert budsjett. Mill. kroner. 2020-2022. Kilde: Forskningsrådet


Internasjonalt prosjektsamarbeid:



Figur 1.12 Innsats i portefølje for utdanning og kompetanse til internasjonalisering 2019-2022. Revidert budsjett. Mill. kroner. Kilde: Forskningsrådet

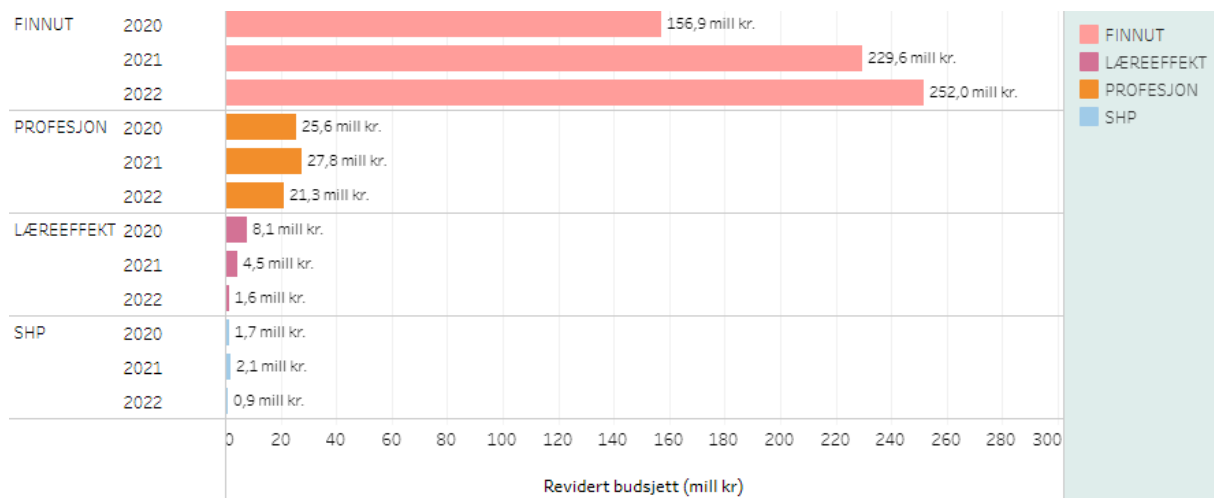
		FR Internasjonalisering		
		Internasjonalt prosjektsamarbeid	Internasjonalt samarbeid om utlysning	Mobilitet
Antall prosjekter	2019	103	1	30
	2020	120	1	31
	2021	147	1	23
	2022	145	1	18
Revidert budsjett mill. kroner (merking)	2019	82,4	4,0	5,7
	2020	81,7	0,0	4,8
	2021	109,9	0,0	7,1
	2022	121,0	-0,2	6,9

Figur 1.13 Innsats i portefølje for utdanning og kompetanse til internasjonalisering 2019-2022. Antall prosjekter. Revidert budsjett. Mill. kroner. Kilde: Forskningsrådet

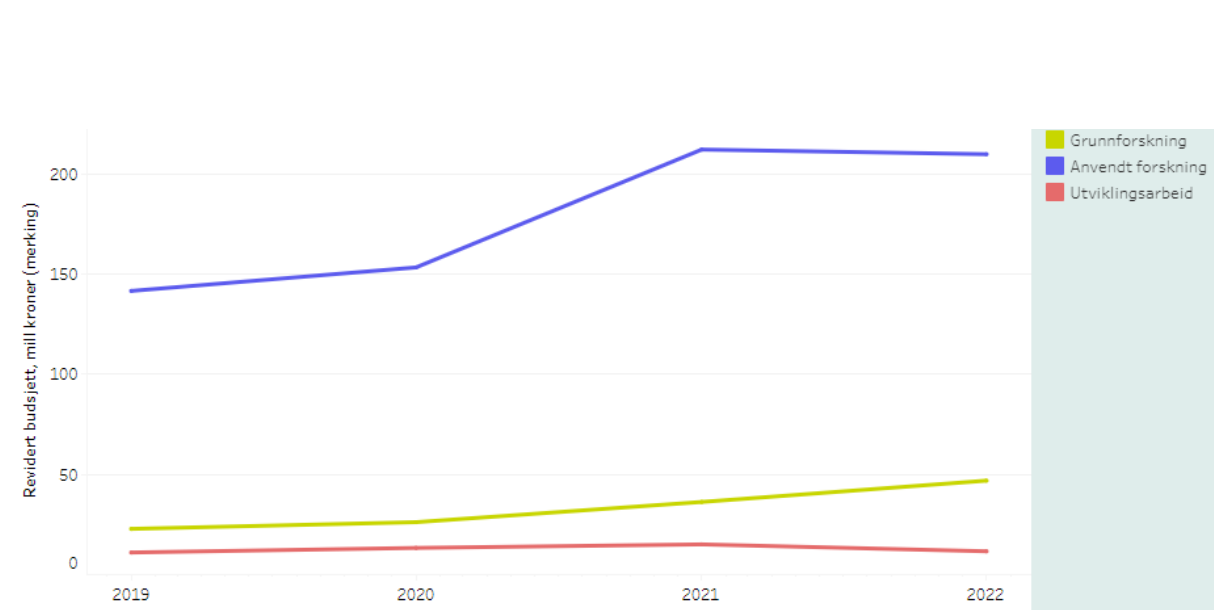


Figur 1.14 Investeringer under porteføljestyret for utdanning og kompetanses ansvar og under andre styrers ansvar 2022. Revidert budsjett. Mill. kroner. *Kilde: Forskningsrådet*

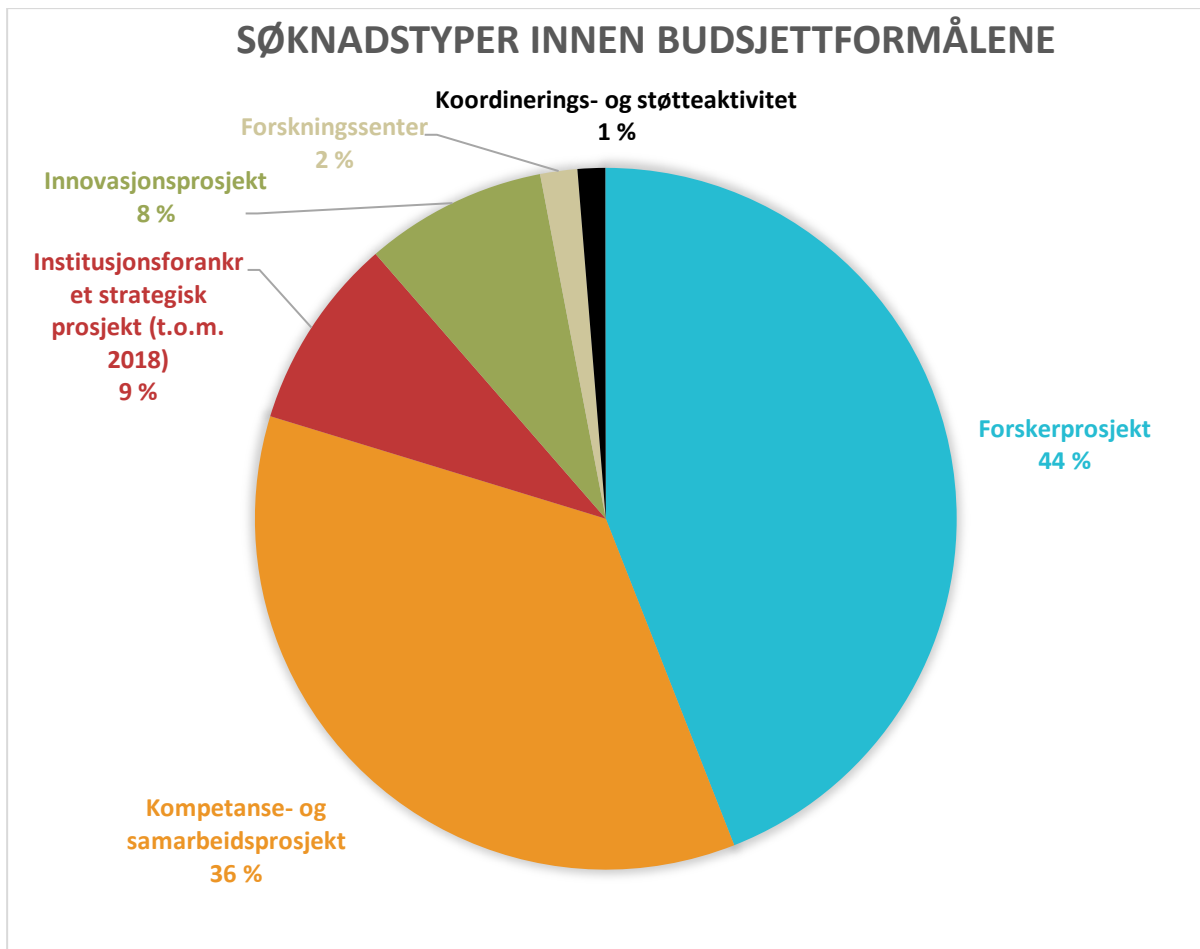
2. Innsats innenfor porteføljestyrets budsjettformål



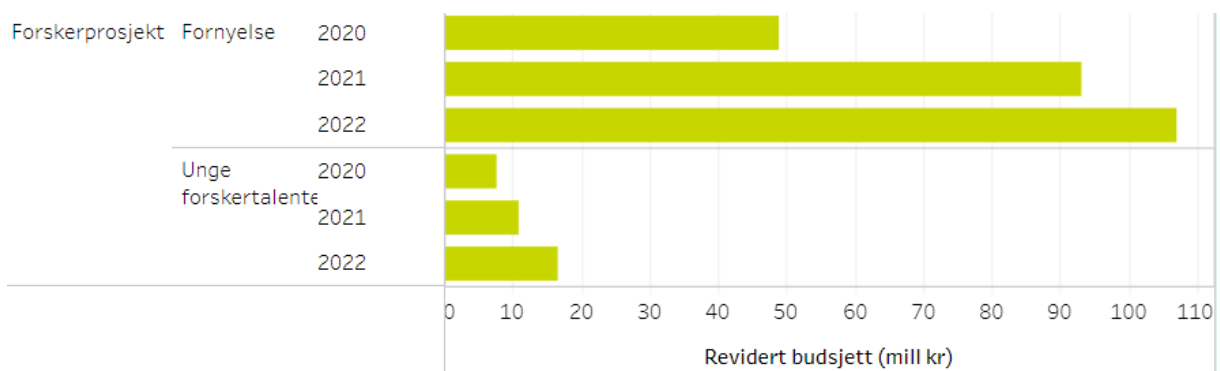
Figur 2.1. Målrettet innsats innenfor porteføljestyrets budsjettformål 2020-2022. Kilde: Forskningsrådet.



Figur 2.2. Forskningsart innen den målrettede innsatsen innenfor porteføljens budsjettformål. 2019-2022. Kilde: Forskningsrådet.

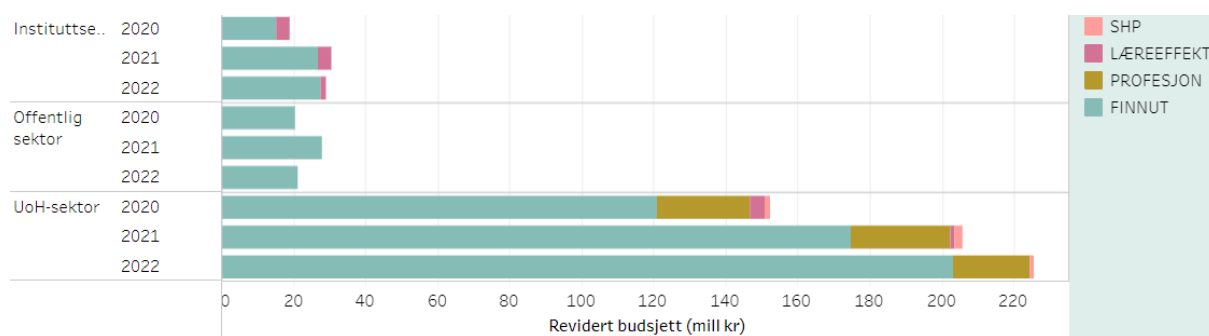


Figur 2.3 Samlet innsats innenfor porteføljens budsjettformål. Søknadstyper. Andel av revidert budsjett. Mill. kroner. 2022. Kilde: Forskningsrådet

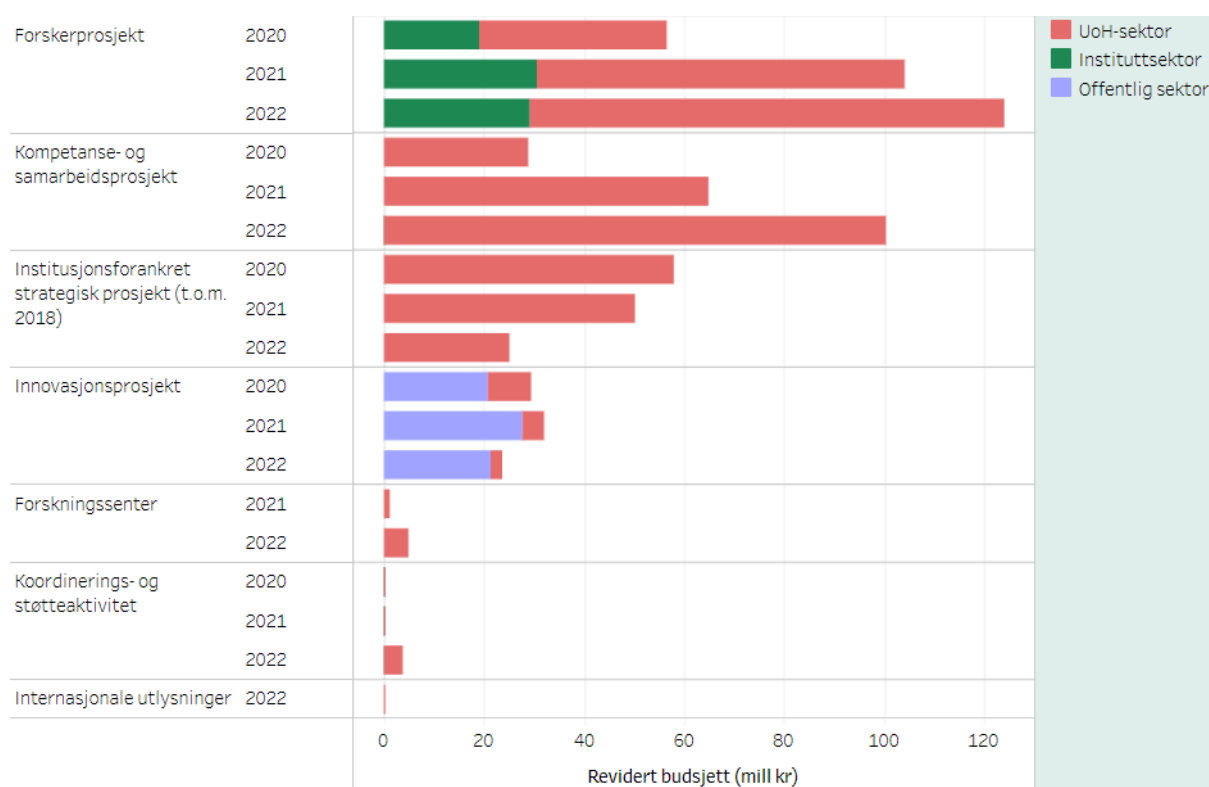


Figur 2.4 Samlet innsats innenfor porteføljens budsjettformål. Søknadstyper, Forskerprosjekt varianter. Revidert budsjett. Mill. kroner. 2020-2022. Kilde: Forskningsrådet

Sektor innenfor porteføljestyrets budsjettformål:

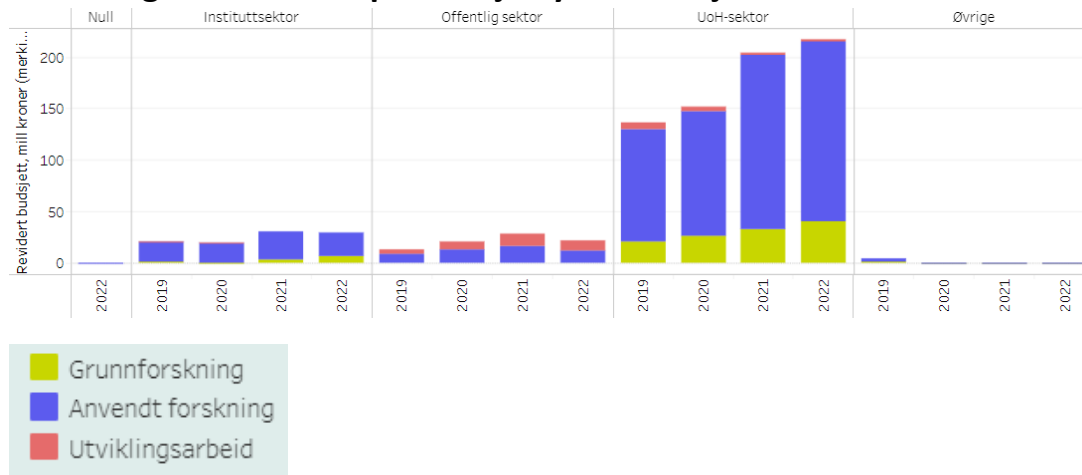


Figur 2.5 Samlet innsats innenfor porteføljens budsjettformål. Sektor og aktivitet. Revidert budsjett. Mill. kroner. 2020-2022. Kilde: Forskningsrådet

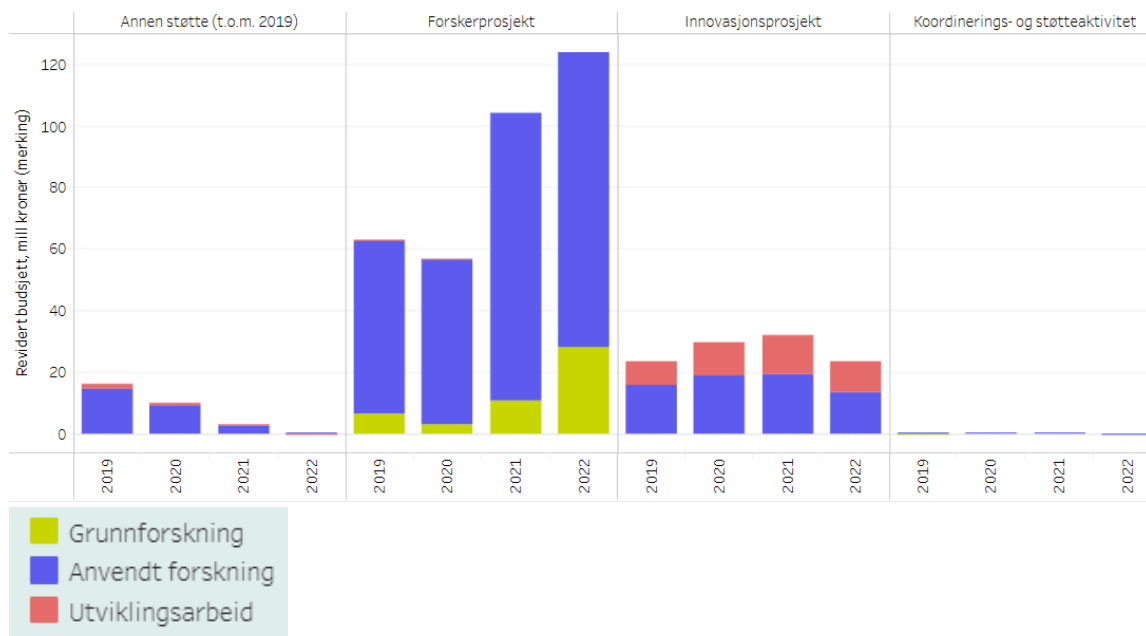


Figur 2.6 Samlet innsats innenfor porteføljens budsjettformål. Søknadstyper og sektor. Revidert budsjett. Mill. kroner. 2020-2022. Kilde: Forskningsrådet

Forskningsart innenfor porteføljestyrets budsjettformål:

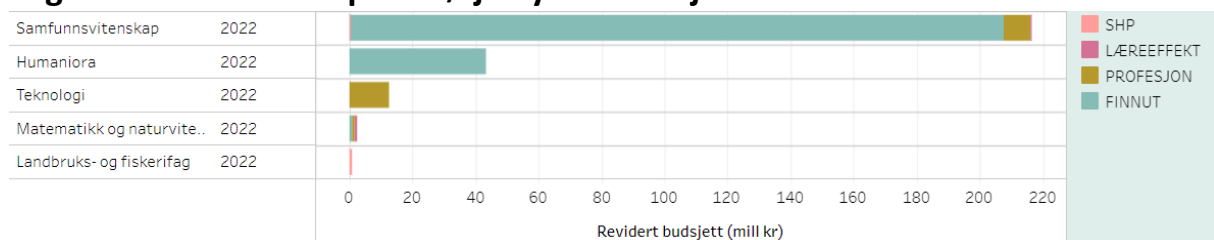


Figur 2.7 Samlet innsats innenfor porteføljens budsjettformål. Forskningsart per sektor. Revidert budsjett. Mill. kroner. 2019-2022. Kilde: Forskningsrådet

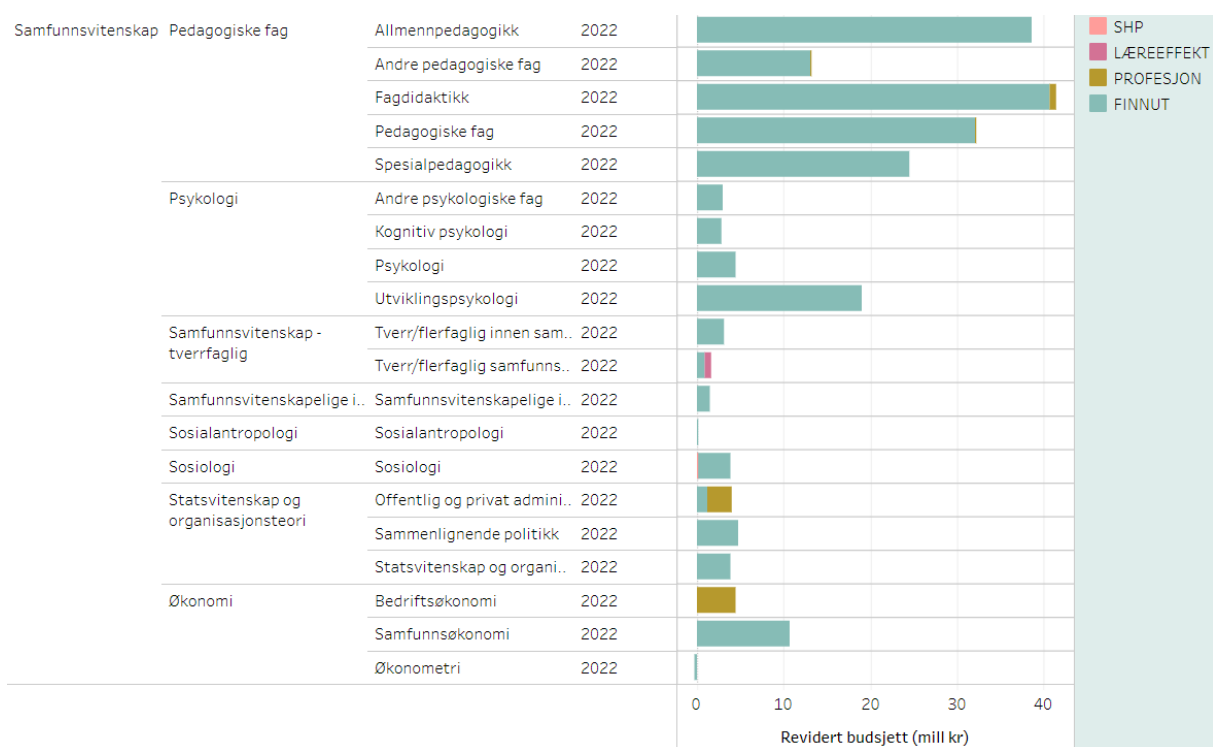


Figur 2.8 Samlet innsats innenfor porteføljens budsjettformål. Forskningsart per søknadstype. Revidert budsjett. Mill. kroner. 2019-2022. Kilde: Forskningsrådet

Fagområder innenfor porteføljestyrets budsjettområder:



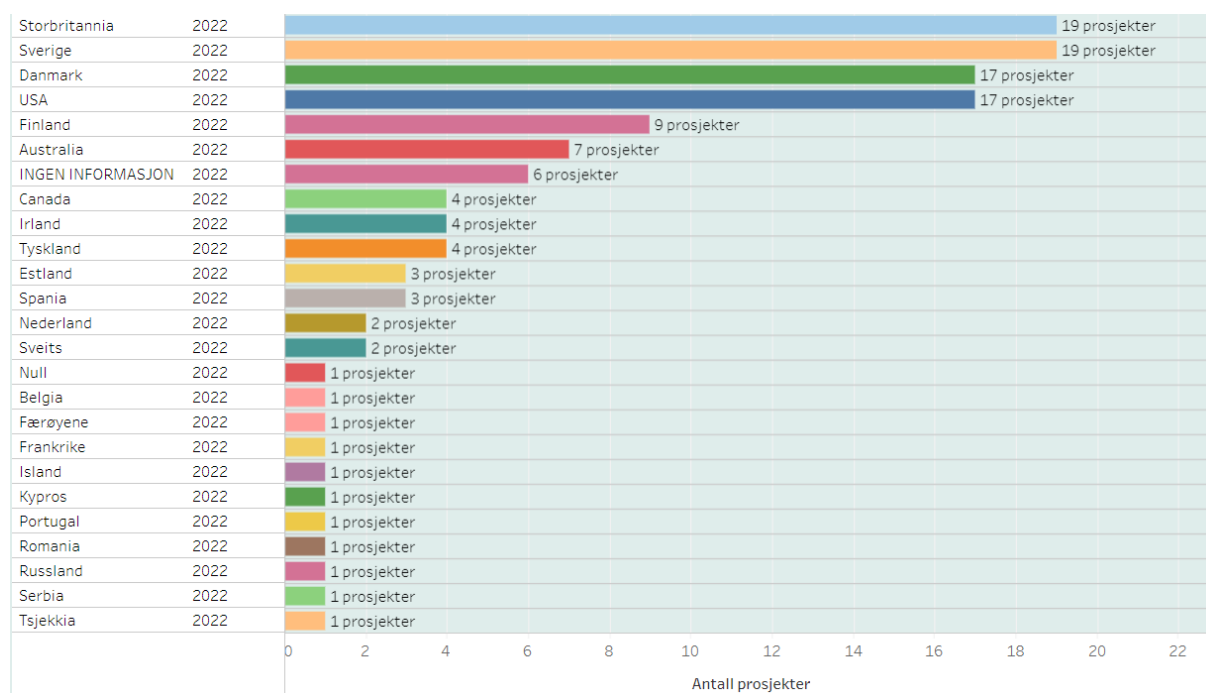
Figur 2.9 Samlet innsats innenfor porteføljens budsjettformål. Fordeling på fagområder for portefølje og aktiviteter. Revidert budsjett. Mill. kroner. 2022. Kilde: Forskningsrådet



Figur 2.10 Samlet innsats innenfor porteføljens budsjettformål. Disipliner innen samfunnsvitenskap. Revidert budsjett. Mill. kroner. 2022. Kilde: Forskningsrådet.

Samarbeid - nasjonalt og internasjonalt

Prosjekter kan inngå i ulike formelle samarbeidsrelasjoner.

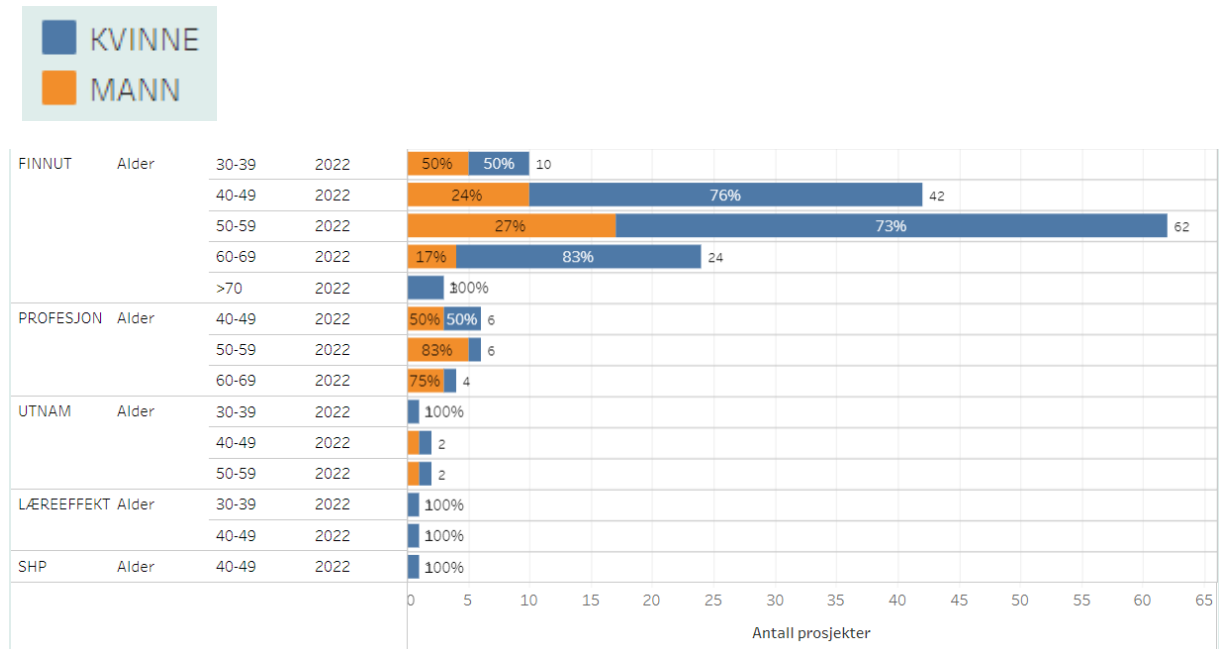


Figur 2.11 Samlet innsats innenfor budsjettformål. Samarbeidsland. 2022. Kilde Norges Forskningsråd.

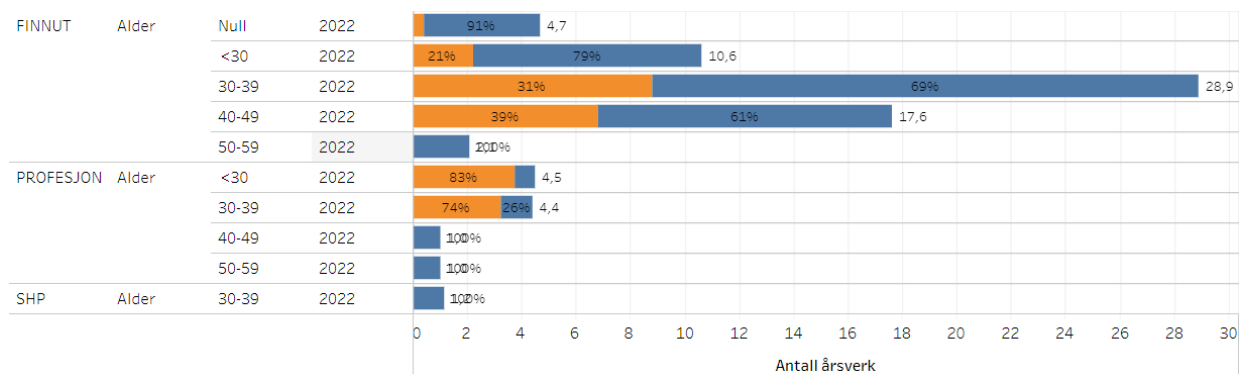
Sektor PA	Sektor samarbeidspartner									
	Helsefor..	Institutt..	Nærings..	UoH-sek..	Utlandet	Øvrige	Ikke bruk	Offentlig sektor	ukjent	
FINNUT	Instituttse..	3		10	8			1		
	Offentlig se..	2		15	1	1		6		
	UoH-sektor	2	16	9	58	51	10	1	30	6
LÆREEFFEKT	Instituttse..		1		2	2				
PROFESJON	UoH-sektor		4	6	6	5	4		6	3
SHP	UoH-sektor				1	1				
Grand Total		2	26	15	92	68	15	1	43	9

Figur 2.12 Samlet innsats innenfor porteføljens budsjettformål. Samarbeid mellom sektorer. Antall prosjekter. 2022. Kilde: Forskningsrådet.

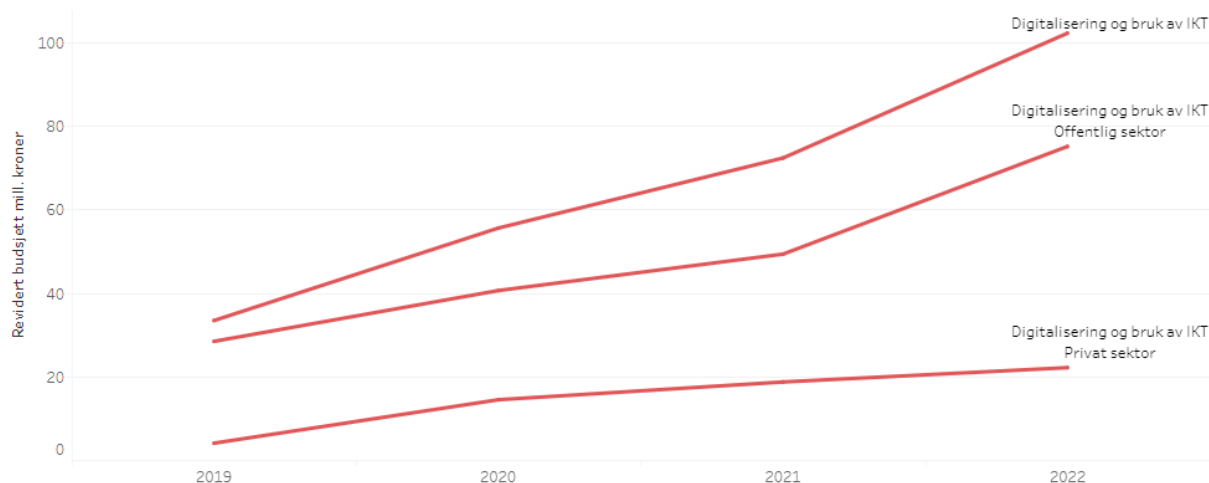
Kjønns- og aldersfordeling



Figur 2.14 Samlet innsats innenfor porteføljens budsjettformål. Kjønns- og aldersfordeling prosjektleder. 2022 Kilde: Forskningsrådet



Figur 2.15 Samlet innsats innenfor porteføljens budsjettformål. Kjønns- og aldersfordeling stipendiater. 2022. Kilde: Forskningsrådet.



Figur 2.16.2 Samlet innsats innenfor porteføljens budsjettformål. Digitalisering og bruk av IKT. 2019-2022. Kilde: Forskningsrådet.

		FR Digitalisering og bruk av IKT		
		Null	Offentlig sektor	Privat sektor
Antall prosjekter	2019	33	31	5
	2020	51	44	11
	2021	70	59	18
	2022	68	58	17
Revidert budsjett mill. kroner (merking)	2019	33,4	28,4	4,0
	2020	55,5	40,6	14,4
	2021	72,3	49,3	18,7
	2022	102,2	75,1	22,1

Figur 2.16.2 Samlet innsats innenfor porteføljens budsjettformål. Digitalisering og bruk av IKT. 2019-2022. Tabell. Kilde: Forskningsrådet.



Peer reviewed article
 Book chapter
 Whole book
 Conference proceedings

Oversikt over forskningspublikasjonene fra finansierte prosjektene fra FINNUT, hentet 21.03.23¹

¹ [EPPI-Mapper \(uis.no\)](https://uis.no)